

GARDENS 101 E 103

● PLANTA PADRÃO

ÁREA PRIVATIVA - 101

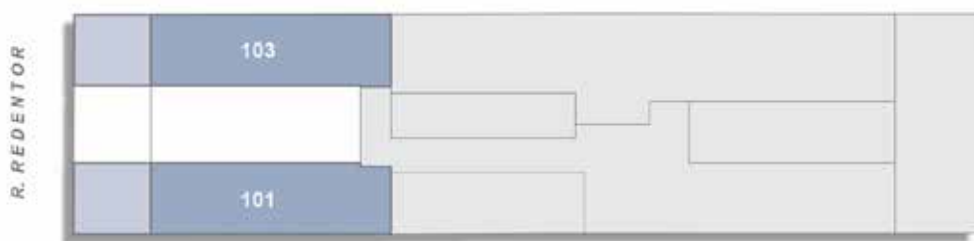
46,76 M²

ÁREA PRIVATIVA - 103

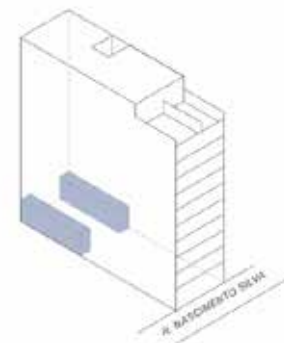
46,89M²



- Notas:
- Os móveis, bancadas de madeira, equipamentos, divisórias, vegetação e objetos decorativos são sugestões de decoração, não fazendo parte integrante do contrato.
 - Os acabamentos em suas cores e formas são ilustrativos e estão especificados no Memorial Descritivo.
 - O projeto poderá sofrer variações em pilares, vigas, instalações elétricas e hidráulicas, decorrentes de exigências técnicas, estruturais ou das posturas municipais e de concessionárias ou de condições do entorno, verificadas no decorrer da obra.
 - As cotas representadas são acabadas de parede a parede, ou seja, consideram o revestimento especificado para cada ambiente, podendo sofrer alterações no decorrer da obra.
 - A área total indicada na planta é privativa, ou seja, tomada pelas linhas externas da fachada e das divisas com as áreas comuns e pelos eixos das paredes divisórias entre apartamentos, conforme descrito na NBR 12.721 da ABNT.
 - Poderá haver variação em elementos decorativos e jardineiras da fachada nas varandas em função do pavimento ou coluna. Verificar imagens ilustrativas.
 - A unidade será entregue com infraestrutura para instalação de ar-condicionado tipo split ou multi-split, as evaporadoras e condensadoras poderão sofrer mudanças de posição, caso necessário. Os condensadores ficarão na varanda ou na fachada.
 - A unidade será entregue com armário na cozinha, armário de roupas e prateleira no banheiro, conforme termo de compromisso a ser assinado no ato da compra.
 - A entrega de bancada nos gardens ou a unificação das unidades double será ofertada em contratação através do programa B.Choice, podendo ter custo adicional.
 - O layout é meramente ilustrativo e não será entregue, exceto os móveis planejados que fizerem parte do termo promocional assinado pelo cliente.



R. NASCIMENTO SILVA



GARDEN 102

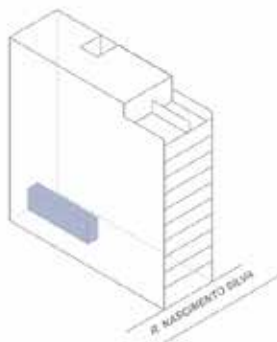

● PLANTA PADRÃO

ÁREA PRIVATIVA

45,77 M²



- Notas:
- Os móveis, bancadas de madeira, equipamentos, divisórias, vegetação e objetos decorativos são sugestões de decoração, não fazendo parte integrante do contrato.
 - Os acabamentos em suas cores e formas são ilustrativos e estão especificados no Memorial Descritivo.
 - O projeto poderá sofrer variações em pilares, vigas, instalações elétricas e hidráulicas, decorrentes de exigências técnicas, estruturais ou das posturas municipais e de concessionárias ou de condições do entorno, verificadas no decorrer da obra.
 - As cotas representadas são acabadas de parede a parede, ou seja, consideram o revestimento especificado para cada ambiente, podendo sofrer alterações no decorrer da obra.
 - A área total indicada na planta é privativa, ou seja, tomada pelas linhas externas da fachada e das divisas com as áreas comuns e pelos eixos das paredes divisórias entre apartamentos, conforme descrito na NBR 12.721 da ABNT.
 - Poderá haver variação em elementos decorativos e jardineiras da fachada nas varandas em função do pavimento ou coluna. Verificar imagens ilustrativas.
 - A unidade será entregue com infraestrutura para instalação de ar-condicionado tipo split ou multi-split, as evaporadoras e condensadoras poderão sofrer mudanças de posição, caso necessário. Os condensadores ficarão na varanda ou na fachada.
 - A unidade será entregue com armário na cozinha, armário de roupas e prateleira no banheiro, conforme termo de compromisso a ser assinado no ato da compra.
 - A entrega de bancada nos gardens ou a unificação das unidades double será ofertada em contratação através do programa B.Choice, podendo ter custo adicional.
 - O layout é meramente ilustrativo e não será entregue, exceto os móveis planejados que fizerem parte do termo promocional assinado pelo cliente.



UP GARDENS 201 E 208

● PLANTA PADRÃO

ÁREA PRIVATIVA - 201

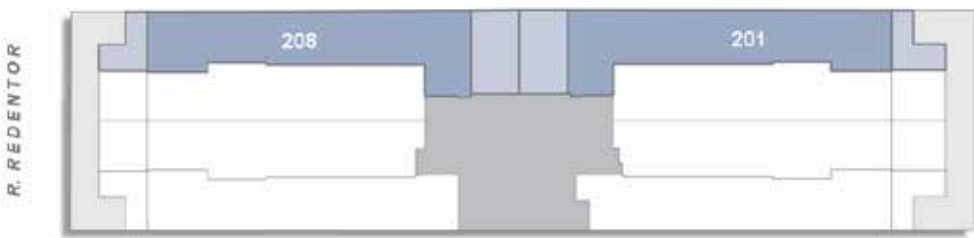
53,31 M²

ÁREA PRIVATIVA - 208

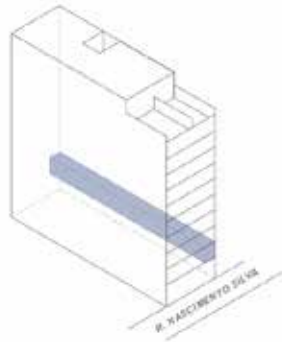
52,29 M²



- Notas:
1. Os móveis, bancadas de madeira, equipamentos, divisórias, vegetação e objetos decorativos são sugestões de decoração, não fazendo parte integrante do contrato.
 2. Os acabamentos em suas cores e formas são ilustrativos e estão especificados no Memorial Descritivo.
 3. O projeto poderá sofrer variações em pilares, vigas, instalações elétricas e hidráulicas, decorrentes de exigências técnicas, estruturais ou das posturas municipais e de concessionárias ou de condições do entorno, verificadas no decorrer da obra.
 4. As cotas representadas são acabadas de parede a parede, ou seja, consideram o revestimento especificado para cada ambiente, podendo sofrer alterações no decorrer da obra.
 5. A área total indicada na planta é privativa, ou seja, tomada pelas linhas externas da fachada e das divisas com as áreas comuns e pelos eixos das paredes divisórias entre apartamentos, conforme descrito na NBR 12.721 da ABNT.
 6. Poderá haver variação em elementos decorativos e jardineiras da fachada nas varandas em função do pavimento ou coluna. Verificar imagens ilustrativas.
 7. A unidade será entregue com infraestrutura para instalação de ar-condicionado tipo split ou multi-split, as evaporadoras e condensadoras poderão sofrer mudanças de posição, caso necessário. Os condensadores ficarão na varanda ou na fachada.
 8. A unidade será entregue com armário na cozinha, armário de roupas e prateleira no banheiro, conforme termo de compromisso a ser assinado no ato da compra.
 9. A entrega de bancada nos gardens ou a unificação das unidades double será ofertada em contratação através do programa B.Choice, podendo ter custo adicional.
 10. O layout é meramente ilustrativo e não será entregue, exceto os móveis planejados que fizerem parte do termo promocional assinado pelo cliente.



R. NASCIMENTO SILVA



202 A 402
207 A 407

● PLANTA PADRÃO APARTAMENTO

ÁREA PRIVATIVA - 202 A 402

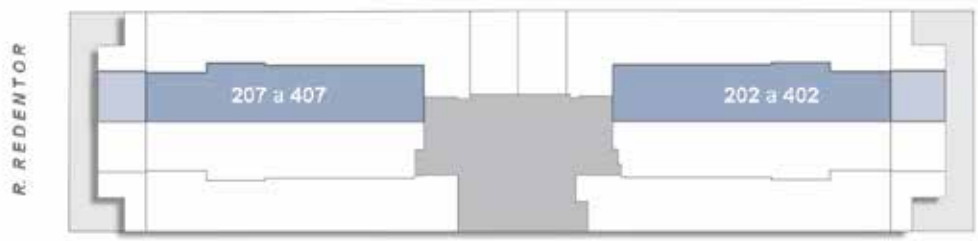
37,49 M²

ÁREA PRIVATIVA - 207 A 407

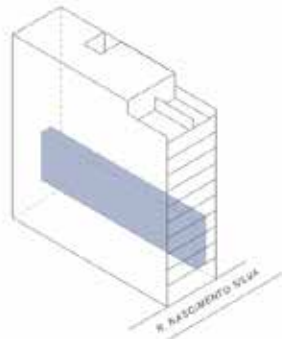
36,97 M²



- Notas:
- Os móveis, bancadas de madeira, equipamentos, divisórias, vegetação e objetos decorativos são sugestões de decoração, não fazendo parte integrante do contrato.
 - Os acabamentos em suas cores e formas são ilustrativos e estão especificados no Memorial Descritivo.
 - O projeto poderá sofrer variações em pilares, vigas, instalações elétricas e hidráulicas, decorrentes de exigências técnicas, estruturais ou das posturas municipais e de concessionárias ou de condições do entorno, verificadas no decorrer da obra.
 - As cotas representadas são acabadas de parede a parede, ou seja, consideram o revestimento especificado para cada ambiente, podendo sofrer alterações no decorrer da obra.
 - A área total indicada na planta é privativa, ou seja, tomada pelas linhas externas da fachada e das divisas com as áreas comuns e pelos eixos das paredes divisórias entre apartamentos, conforme descrito na NBR 12.721 da ABNT.
 - Poderá haver variação em elementos decorativos e jardineiras da fachada nas varandas em função do pavimento ou coluna. Verificar imagens ilustrativas.
 - A unidade será entregue com infraestrutura para instalação de ar-condicionado tipo split ou multi-split, as evaporadoras e condensadoras poderão sofrer mudanças de posição, caso necessário. Os condensadores ficarão na varanda ou na fachada.
 - A unidade será entregue com armário na cozinha, armário de roupas e prateleira no banheiro, conforme termo de compromisso a ser assinado no ato da compra.
 - A entrega de bancada nos gardens ou a unificação das unidades double será ofertada em contratação através do programa B.Choice, podendo ter custo adicional.
 - O layout é meramente ilustrativo e não será entregue, exceto os móveis planejados que fizerem parte do termo promocional assinado pelo cliente.



R. NASCIMENTO SILVA



203 A 403

206 A 406

● PLANTA PADRÃO APARTAMENTO

ÁREA PRIVATIVA - 203 A 403

37,34 M²

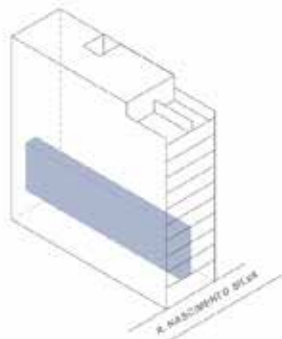
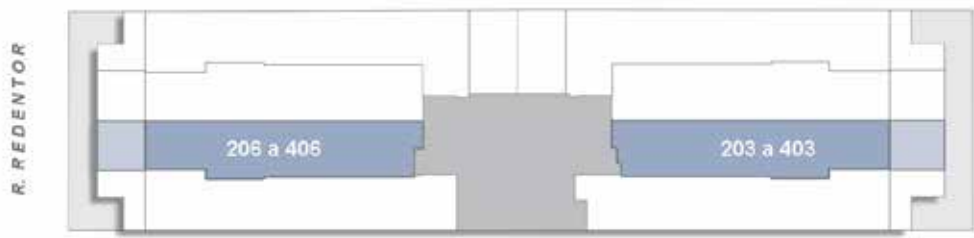
ÁREA PRIVATIVA - 206 A 406

36,50 M²



Notas:

1. Os móveis, bancadas de madeira, equipamentos, divisórias, vegetação e objetos decorativos são sugestões de decoração, não fazendo parte integrante do contrato.
2. Os acabamentos em suas cores e formas são ilustrativos e estão especificados no Memorial Descritivo.
3. O projeto poderá sofrer variações em pilares, vigas, instalações elétricas e hidráulicas, decorrentes de exigências técnicas, estruturais ou das posturas municipais e de concessionárias ou de condições do entorno, verificadas no decorrer da obra.
4. As cotas representadas são acabadas de parede a parede, ou seja, consideram o revestimento especificado para cada ambiente, podendo sofrer alterações no decorrer da obra.
5. A área total indicada na planta é privativa, ou seja, tomada pelas linhas externas da fachada e das divisas com as áreas comuns e pelos eixos das paredes divisórias entre apartamentos, conforme descrito na NBR 12.721 da ABNT.
6. Poderá haver variação em elementos decorativos e jardineiras da fachada nas varandas em função do pavimento ou coluna. Verificar imagens ilustrativas.
7. A unidade será entregue com infraestrutura para instalação de ar-condicionado tipo split ou multi-split, as evaporadoras e condensadoras poderão sofrer mudanças de posição, caso necessário. Os condensadores ficarão na varanda ou na fachada.
8. A unidade será entregue com armário na cozinha, armário de roupas e prateleira no banheiro, conforme termo de compromisso a ser assinado no ato da compra.
9. A entrega de bancada nos gardens ou a unificação das unidades double será ofertada em contratação através do programa B.Choice, podendo ter custo adicional.
10. O layout é meramente ilustrativo e não será entregue, exceto os móveis planejados que fizerem parte do termo promocional assinado pelo cliente.



204 A 404
205 A 405

● PLANTA PADRÃO APARTAMENTO

ÁREA PRIVATIVA - 204 A 404

39,68 M²

ÁREA PRIVATIVA - 205 A 405

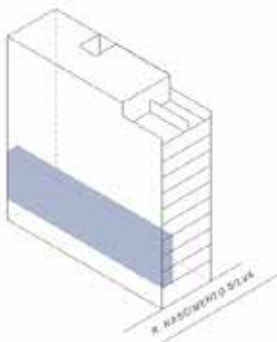
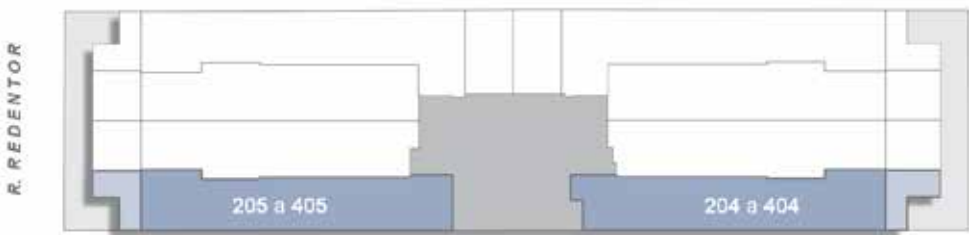
39,62 M²



UNIDADES COM JARDINEIRA: 404 E 405



- Notas:
- Os móveis, bancadas de madeira, equipamentos, divisórias, vegetação e objetos decorativos são sugestões de decoração, não fazendo parte integrante do contrato.
 - Os acabamentos em suas cores e formas são ilustrativos e estão especificados no Memorial Descritivo.
 - O projeto poderá sofrer variações em pilares, vigas, instalações elétricas e hidráulicas, decorrentes de exigências técnicas, estruturais ou das posturas municipais e de concessionárias ou de condições do entorno, verificadas no decorrer da obra.
 - As cotas representadas são acabadas de parede a parede, ou seja, consideram o revestimento especificado para cada ambiente, podendo sofrer alterações no decorrer da obra.
 - A área total indicada na planta é privativa, ou seja, tomada pelas linhas externas da fachada e das divisas com as áreas comuns e pelos eixos das paredes divisórias entre apartamentos, conforme descrito na NBR 12.721 da ABNT.
 - Poderá haver variação em elementos decorativos e jardineiras da fachada nas varandas em função do pavimento ou coluna. Verificar imagens ilustrativas.
 - A unidade será entregue com infraestrutura para instalação de ar-condicionado tipo split ou multi-split, as evaporadoras e condensadoras poderão sofrer mudanças de posição, caso necessário. Os condensadores ficarão na varanda ou na fachada.
 - A unidade será entregue com armário na cozinha, armário de roupas e prateleira no banheiro, conforme termo de compromisso a ser assinado no ato da compra.
 - A entrega de bancada nos gardens ou a unificação das unidades double será ofertada em contratação através do programa B.Choice, podendo ter custo adicional.
 - O layout é meramente ilustrativo e não será entregue, exceto os móveis planejados que fizerem parte do termo promocional assinado pelo cliente.



301 A 401

308 A 408

● PLANTA PADRÃO APARTAMENTO

ÁREA PRIVATIVA - 301 A 401

44,82 M²

ÁREA PRIVATIVA - 308 A 408

43,91 M²



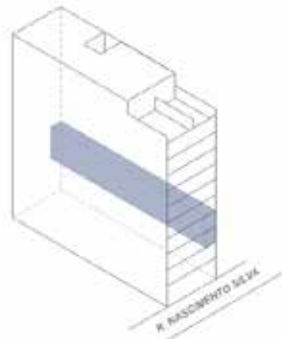
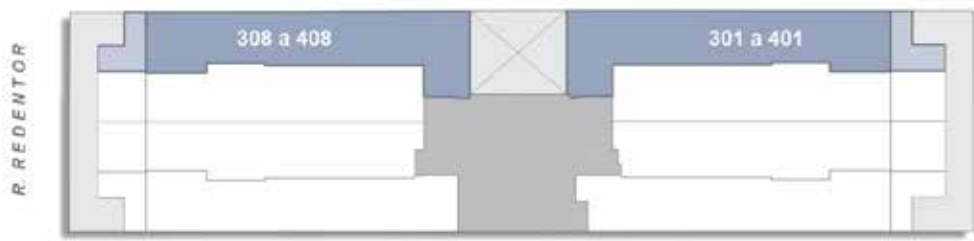
UNIDADES COM JARDINEIRA:
301 E 308



UNIDADES SEM JARDINEIRA:
401 E 408

Notas:

1. Os móveis, bancadas de madeira, equipamentos, divisórias, vegetação e objetos decorativos são sugestões de decoração, não fazendo parte integrante do contrato.
2. Os acabamentos em suas cores e formas são ilustrativos e estão especificados no Memorial Descritivo.
3. O projeto poderá sofrer variações em pilares, vigas, instalações elétricas e hidráulicas, decorrentes de exigências técnicas, estruturais ou das posturas municipais e de concessionárias ou de condições do entorno, verificadas no decorrer da obra.
4. As cotas representadas são acabadas de parede a parede, ou seja, consideram o revestimento especificado para cada ambiente, podendo sofrer alterações no decorrer da obra.
5. A área total indicada na planta é privativa, ou seja, tomada pelas linhas externas da fachada e das divisas com as áreas comuns e pelos eixos das paredes divisórias entre apartamentos, conforme descrito na NBR 12.721 da ABNT.
6. Poderá haver variação em elementos decorativos e jardineiras da fachada nas varandas em função do pavimento ou coluna. Verificar imagens ilustrativas.
7. A unidade será entregue com infraestrutura para instalação de ar-condicionado tipo split ou multi-split, as evaporadoras e condensadoras poderão sofrer mudanças de posição, caso necessário. Os condensadores ficarão na varanda ou na fachada.
8. A unidade será entregue com armário na cozinha, armário de roupas e prateleira no banheiro, conforme termo de compromisso a ser assinado no ato da compra.
9. A entrega de bancada nos gardens ou a unificação das unidades double será ofertada em contratação através do programa B.Choice, podendo ter custo adicional.
10. O layout é meramente ilustrativo e não será entregue, exceto os móveis planejados que fizerem parte do termo promocional assinado pelo cliente.



501 A 901

506 A 906

● PLANTA PADRÃO APARTAMENTO

ÁREA PRIVATIVA - 501 A 901

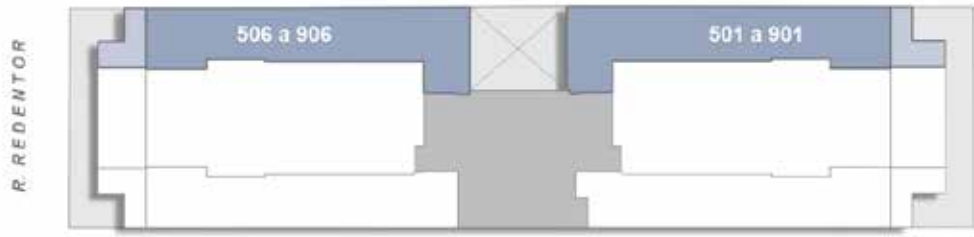
44,82 M²

ÁREA PRIVATIVA - 506 A 906

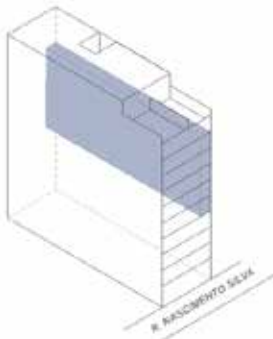
43,91 M²



- Notas:
- Os móveis, bancadas de madeira, equipamentos, divisórias, vegetação e objetos decorativos são sugestões de decoração, não fazendo parte integrante do contrato.
 - Os acabamentos em suas cores e formas são ilustrativos e estão especificados no Memorial Descritivo.
 - O projeto poderá sofrer variações em pilares, vigas, instalações elétricas e hidráulicas, decorrentes de exigências técnicas, estruturais ou das posturas municipais e de concessionárias ou de condições do entorno, verificadas no decorrer da obra.
 - As cotas representadas são acabadas de parede a parede, ou seja, consideram o revestimento especificado para cada ambiente, podendo sofrer alterações no decorrer da obra.
 - A área total indicada na planta é privativa, ou seja, tomada pelas linhas externas da fachada e das divisas com as áreas comuns e pelos eixos das paredes divisórias entre apartamentos, conforme descrito na NBR 12.721 da ABNT.
 - Poderá haver variação em elementos decorativos e jardineiras da fachada nas varandas em função do pavimento ou coluna. Verificar imagens ilustrativas.
 - A unidade será entregue com infraestrutura para instalação de ar-condicionado tipo split ou multi-split, as evaporadoras e condensadoras poderão sofrer mudanças de posição, caso necessário. Os condensadores ficarão na varanda ou na fachada.
 - A unidade será entregue com armário na cozinha, armário de roupas e prateleira no banheiro, conforme termo de compromisso a ser assinado no ato da compra.
 - A entrega de bancada nos gardens ou a unificação das unidades double será ofertada em contratação através do programa B.Choice, podendo ter custo adicional.
 - O layout é meramente ilustrativo e não será entregue, exceto os móveis planejados que fizerem parte do termo promocional assinado pelo cliente.
 - As unidades do 9º andar possuem varanda descoberta.



R. NASCIMENTO SILVA



502 A 902
505 A 905

● PLANTA PADRÃO DOUBLE SUITES

ÁREA PRIVATIVA - 502 A 902

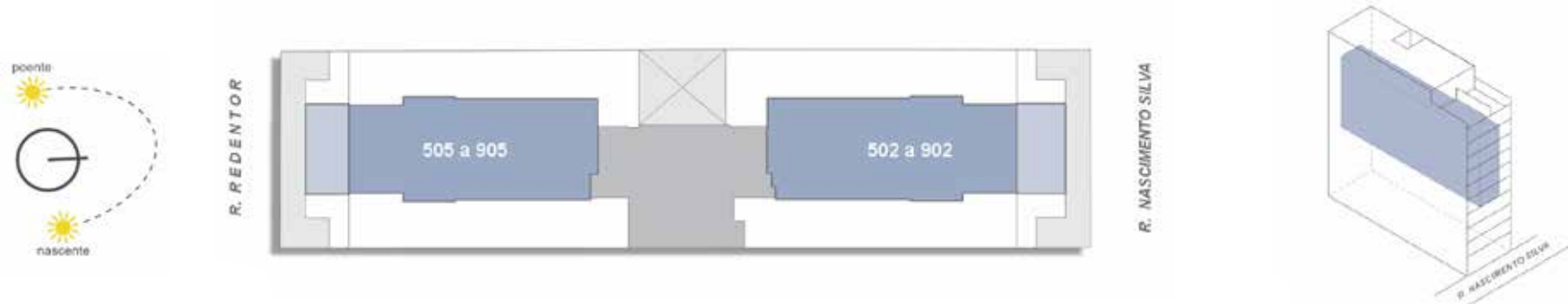
74,83 M²

ÁREA PRIVATIVA - 505 A 905

73,47 M²



- Notas:
- Os móveis, bancadas de madeira, equipamentos, divisórias, vegetação e objetos decorativos são sugestões de decoração, não fazendo parte integrante do contrato.
 - Os acabamentos em suas cores e formas são ilustrativos e estão especificados no Memorial Descritivo.
 - O projeto poderá sofrer variações em pilares, vigas, instalações elétricas e hidráulicas, decorrentes de exigências técnicas, estruturais ou das posturas municipais e de concessionárias ou de condições do entorno, verificadas no decorrer da obra.
 - As cotas representadas são acabadas de parede a parede, ou seja, consideram o revestimento especificado para cada ambiente, podendo sofrer alterações no decorrer da obra.
 - A área total indicada na planta é privativa, ou seja, tomada pelas linhas externas da fachada e das divisas com as áreas comuns e pelos eixos das paredes divisórias entre apartamentos, conforme descrito na NBR 12.721 da ABNT.
 - Poderá haver variação em elementos decorativos e jardineiras da fachada nas varandas em função do pavimento ou coluna. Verificar imagens ilustrativas.
 - A unidade será entregue com infraestrutura para instalação de ar-condicionado tipo split ou multi-split, as evaporadoras e condensadoras poderão sofrer mudanças de posição, caso necessário. Os condensadores ficarão na varanda ou na fachada.
 - A unidade será entregue com armário na cozinha, armário de roupas e prateleira no banheiro, conforme termo de compromisso a ser assinado no ato da compra.
 - A entrega de bancada nos gardens ou a unificação das unidades double será ofertada em contratação através do programa B.Choice, podendo ter custo adicional.
 - O layout é meramente ilustrativo e não será entregue, exceto os móveis planejados que fizerem parte do termo promocional assinado pelo cliente.
 - As unidades do 9º andar possuem varanda descoberta.



502 A 902

505 A 905

OPÇÃO STUDIO

ÁREA PRIVATIVA - 502 A 902

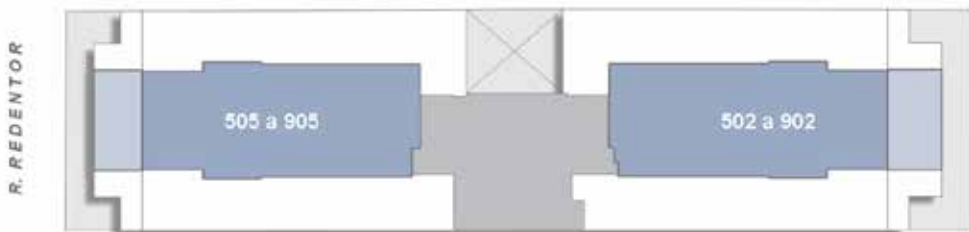
74,83 M²

ÁREA PRIVATIVA - 505 A 905

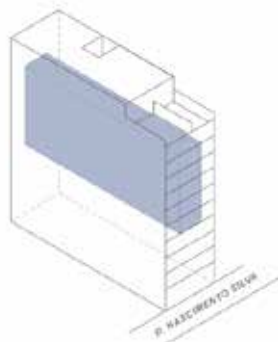
73,47 M²



- Notas:
- Os móveis, bancadas de madeira, equipamentos, divisórias, vegetação e objetos decorativos são sugestões de decoração, não fazendo parte integrante do contrato.
 - Os acabamentos em suas cores e formas são ilustrativos e estão especificados no Memorial Descritivo.
 - O projeto poderá sofrer variações em pilares, vigas, instalações elétricas e hidráulicas, decorrentes de exigências técnicas, estruturais ou das posturas municipais e de concessionárias ou de condições do entorno, verificadas no decorrer da obra.
 - As cotas representadas são acabadas de parede a parede, ou seja, consideram o revestimento especificado para cada ambiente, podendo sofrer alterações no decorrer da obra.
 - A área total indicada na planta é privativa, ou seja, tomada pelas linhas externas da fachada e das divisas com as áreas comuns e pelos eixos das paredes divisórias entre apartamentos, conforme descrito na NBR 12.721 da ABNT.
 - Poderá haver variação em elementos decorativos e jardineiras da fachada nas varandas em função do pavimento ou coluna. Verificar imagens ilustrativas.
 - A unidade será entregue com infraestrutura para instalação de ar-condicionado tipo split ou multi-split, as evaporadoras e condensadoras poderão sofrer mudanças de posição, caso necessário. Os condensadores ficarão na varanda ou na fachada.
 - A unidade será entregue com armário na cozinha, armário de roupas e prateleira no banheiro, conforme termo de compromisso a ser assinado no ato da compra.
 - A entrega de bancada nos gardens ou a unificação das unidades double será ofertada em contratação através do programa B.Choice, podendo ter custo adicional.
 - O layout é meramente ilustrativo e não será entregue, exceto os móveis planejados que fizerem parte do termo promocional assinado pelo cliente.
 - As unidades do 9º andar possuem varanda descoberta.



R. NASCIMENTO SILVA



503 A 903

504 A 904

● PLANTA PADRÃO APARTAMENTO

ÁREA PRIVATIVA - 503 A 903

39,68 M²

ÁREA PRIVATIVA - 504 A 904

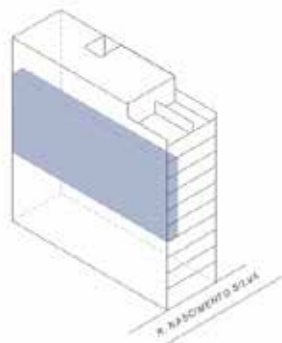
39,62 M²



- Notas:
- Os móveis, bancadas de madeira, equipamentos, divisórias, vegetação e objetos decorativos são sugestões de decoração, não fazendo parte integrante do contrato.
 - Os acabamentos em suas cores e formas são ilustrativos e estão especificados no Memorial Descritivo.
 - O projeto poderá sofrer variações em pilares, vigas, instalações elétricas e hidráulicas, decorrentes de exigências técnicas, estruturais ou das posturas municipais e de concessionárias ou de condições do entorno, verificadas no decorrer da obra.
 - As cotas representadas são acabadas de parede a parede, ou seja, consideram o revestimento especificado para cada ambiente, podendo sofrer alterações no decorrer da obra.
 - A área total indicada na planta é privativa, ou seja, tomada pelas linhas externas da fachada e das divisas com as áreas comuns e pelos eixos das paredes divisórias entre apartamentos, conforme descrito na NBR 12.721 da ABNT.
 - Poderá haver variação em elementos decorativos e jardineiras da fachada nas varandas em função do pavimento ou coluna. Verificar imagens ilustrativas.
 - A unidade será entregue com infraestrutura para instalação de ar-condicionado tipo split ou multi-split, as evaporadoras e condensadoras poderão sofrer mudanças de posição, caso necessário. Os condensadores ficarão na varanda ou na fachada.
 - A unidade será entregue com armário na cozinha, armário de roupas e prateleira no banheiro, conforme termo de compromisso a ser assinado no ato da compra.
 - A entrega de bancada nos gardens ou a unificação das unidades double será ofertada em contratação através do programa B.Choice, podendo ter custo adicional.
 - O layout é meramente ilustrativo e não será entregue, exceto os móveis planejados que fizerem parte do termo promocional assinado pelo cliente.
 - As unidades do 9º andar possuem varanda descoberta.



R. NASCIMENTO SILVA

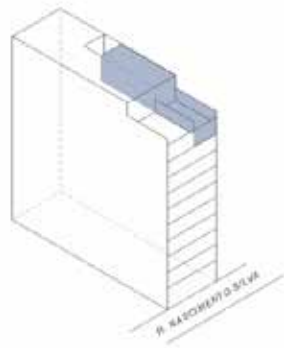


COBERTURA LINEAR 1001

● PLANTA PADRÃO



- Notas:
1. Os móveis, bancadas de madeira, equipamentos, divisórias, vegetação e objetos decorativos são sugestões de decoração, não fazendo parte integrante do contrato.
 2. Os acabamentos em suas cores e formas são ilustrativos e estão especificados no Memorial Descritivo.
 3. O projeto poderá sofrer variações em pilares, vigas, instalações elétricas e hidráulicas, decorrentes de exigências técnicas, estruturais ou das posturas municipais e de concessionárias ou de condições do entorno, verificadas no decorrer da obra.
 4. As cotas representadas são acabadas de parede a parede, ou seja, consideram o revestimento especificado para cada ambiente, podendo sofrer alterações no decorrer da obra.
 5. A área total indicada na planta é privativa, ou seja, tomada pelas linhas externas da fachada e das divisas com as áreas comuns e pelos eixos das paredes divisórias entre apartamentos, conforme descrito na NBR 12.721 da ABNT.
 6. Poderá haver variação em elementos decorativos e jardineiras da fachada nas varandas em função do pavimento ou coluna. Verificar imagens ilustrativas.
 7. A unidade será entregue com infraestrutura para instalação de ar-condicionado tipo split ou multi-split, as evaporadoras e condensadoras poderão sofrer mudanças de posição, caso necessário. Os condensadores ficarão na varanda ou na fachada.
 8. A unidade será entregue com armário na cozinha, armário de roupas e prateleira no banheiro, conforme termo de compromisso a ser assinado no ato da compra.
 9. A entrega de bancada nos gardens ou a unificação das unidades double será ofertada em contratação através do programa B.Choice, podendo ter custo adicional.
 10. O layout é meramente ilustrativo e não será entregue, exceto os móveis planejados que fizerem parte do termo promocional assinado pelo cliente.



COBERTURA LINEAR 1002

● PLANTA PADRÃO



- Notas:
- Os móveis, bancadas de madeira, equipamentos, divisórias, vegetação e objetos decorativos são sugestões de decoração, não fazendo parte integrante do contrato.
 - Os acabamentos em suas cores e formas são ilustrativos e estão especificados no Memorial Descritivo.
 - O projeto poderá sofrer variações em pilares, vigas, instalações elétricas e hidráulicas, decorrentes de exigências técnicas, estruturais ou das posturas municipais e de concessionárias ou de condições do entorno, verificadas no decorrer da obra.
 - As cotas representadas são acabadas de parede a parede, ou seja, consideram o revestimento especificado para cada ambiente, podendo sofrer alterações no decorrer da obra.
 - A área total indicada na planta é privativa, ou seja, tomada pelas linhas externas da fachada e das divisas com as áreas comuns e pelos eixos das paredes divisórias entre apartamentos, conforme descrito na NBR 12.721 da ABNT.
 - Poderá haver variação em elementos decorativos e jardineiras da fachada nas varandas em função do pavimento ou coluna. Verificar imagens ilustrativas.
 - A unidade será entregue com infraestrutura para instalação de ar-condicionado tipo split ou multi-split, as evaporadoras e condensadoras poderão sofrer mudanças de posição, caso necessário. Os condensadores ficarão na varanda ou na fachada.
 - A unidade será entregue com armário na cozinha, armário de roupas e prateleira no banheiro, conforme termo de compromisso a ser assinado no ato da compra.
 - A entrega de bancada nos gardens ou a unificação das unidades double será ofertada em contratação através do programa B.Choice, podendo ter custo adicional.
 - O layout é meramente ilustrativo e não será entregue, exceto os móveis planejados que fizerem parte do termo promocional assinado pelo cliente.



R. NASCIMENTO SILVA

